

# L'ANALYSE DES STATISTIQUES LAA 2019

*Mise en forme février 2021, sur base des saisies 2019*

## Table des matières

Synthèse	1
Statistiques	2
Lexique :	2
Comparaison Accident Professionnel (AP)	2
Comparaison Accident Non-Professionnel (ANP)	4
Comparaison Maladie (MAL)	5
Comparatif	7
Contacts	8

## Synthèse

---

Total EPT : 3'973.12, soit en moyenne 64.08 EPT / établissement

Total des jours d'absence pour AP : 2'233.11 jours pour 172 cas. Soit une durée en moyenne de 12.98 jours d'absence par cas.

Total des jours d'absence pour ANP : 6'581.90 jours pour 445 cas. Soit une durée en moyenne de 14.56 jours d'absence par cas.

Total des jours d'absence pour MAL : 55'750.21 jours pour 5'368 cas. Soit une durée en moyenne de 10.39 jours d'absence par cas.

Détail et répartition en pourcentage des jours d'absence pour AP :

- 33% des établissements n'ont subi aucun jour d'absence pour AP
- 44% de ces jours d'absence dure entre 1 et 50 jours
- 7% durent plus de 150 jours

Détail et répartition en pourcentage des jours d'absence pour ANP :

- 10% des établissements n'ont subi aucun jour d'absence pour ANP
- 39% de ces jours d'absence durent entre 1 et 50 jours
- 16 % durent plus de 200 jours

Nombre des jours d'absence pour MAL :

- 43% des établissements comptent moins de 500 jours de maladie
- 11% des établissements ont plus de 2'000 jours de maladie
- 2% avec 4'000 jours de maladie

## Statistiques

### Lexique :

Les colonnes :

en rouge : 0 à 50 lits

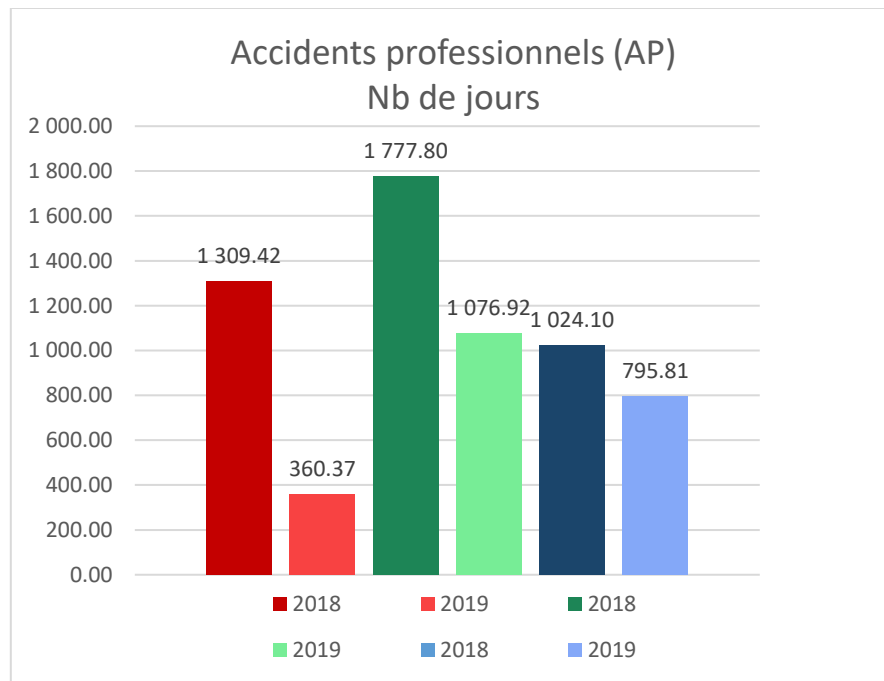
en vert : 51 à 100 lits

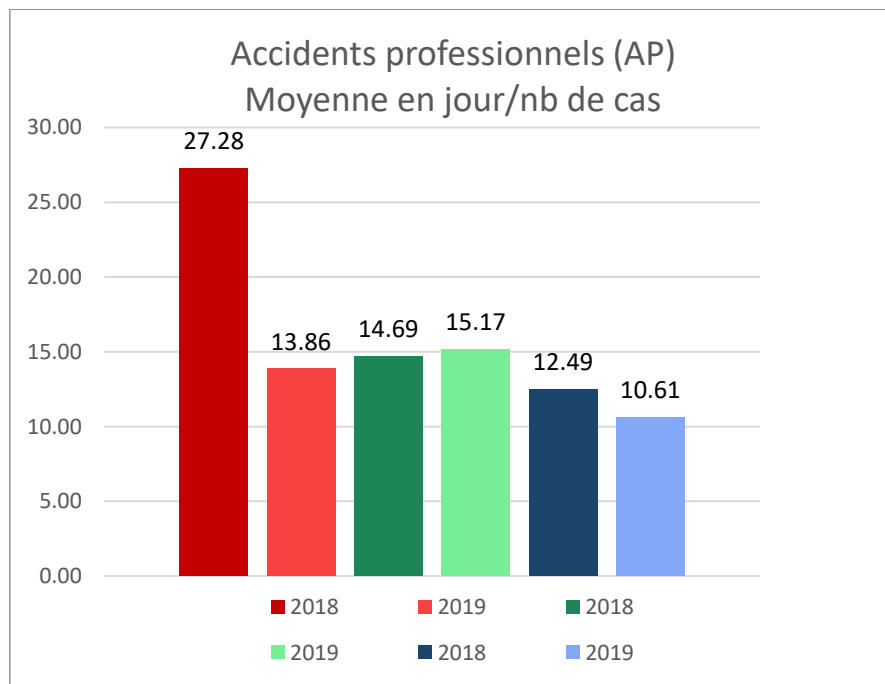
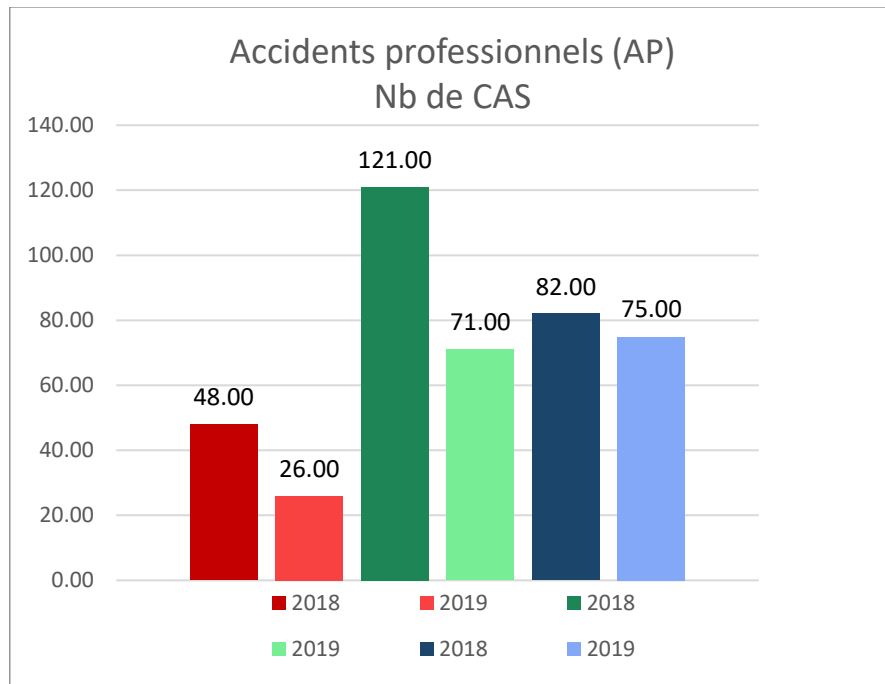
en bleu : plus de 100 lits

2018 de couleur foncée

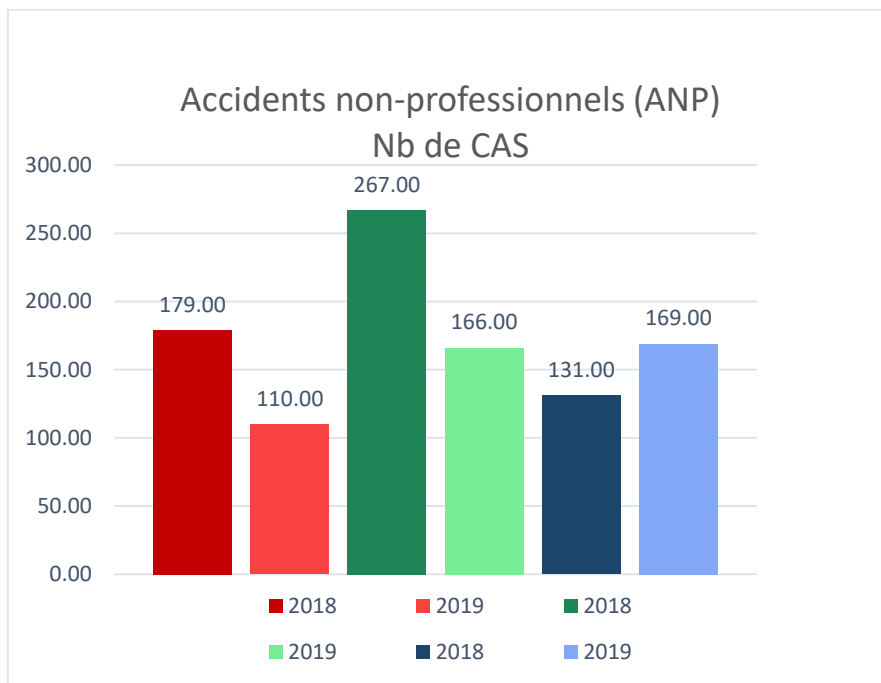
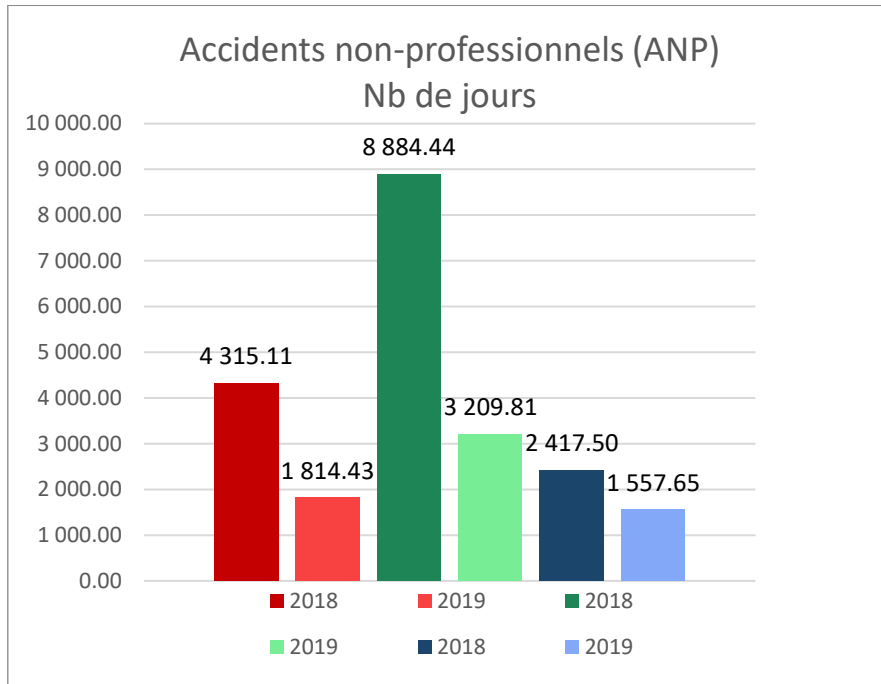
2019 de couleur claire

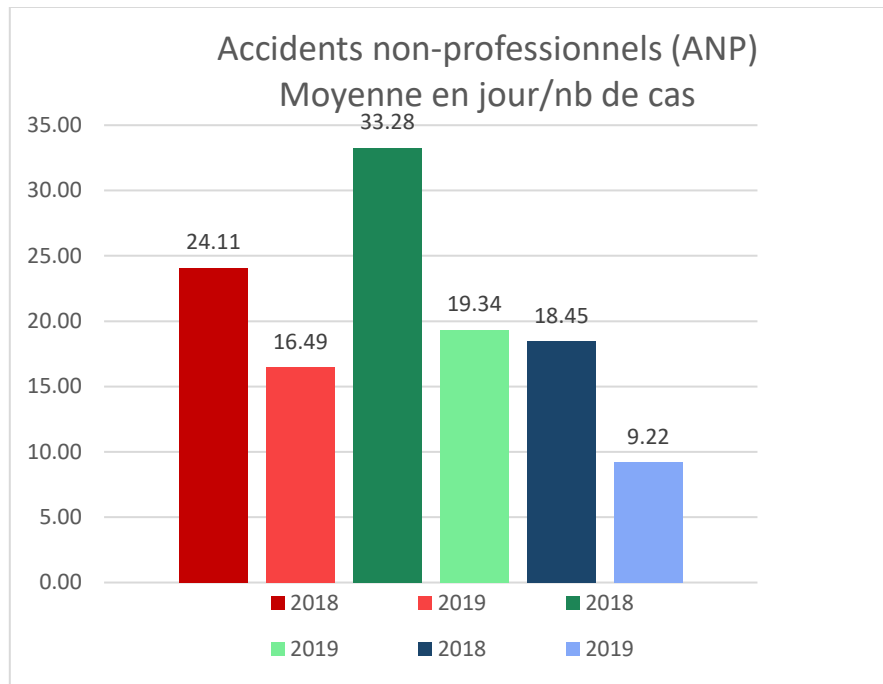
### Comparaison Accident Professionnel (AP)



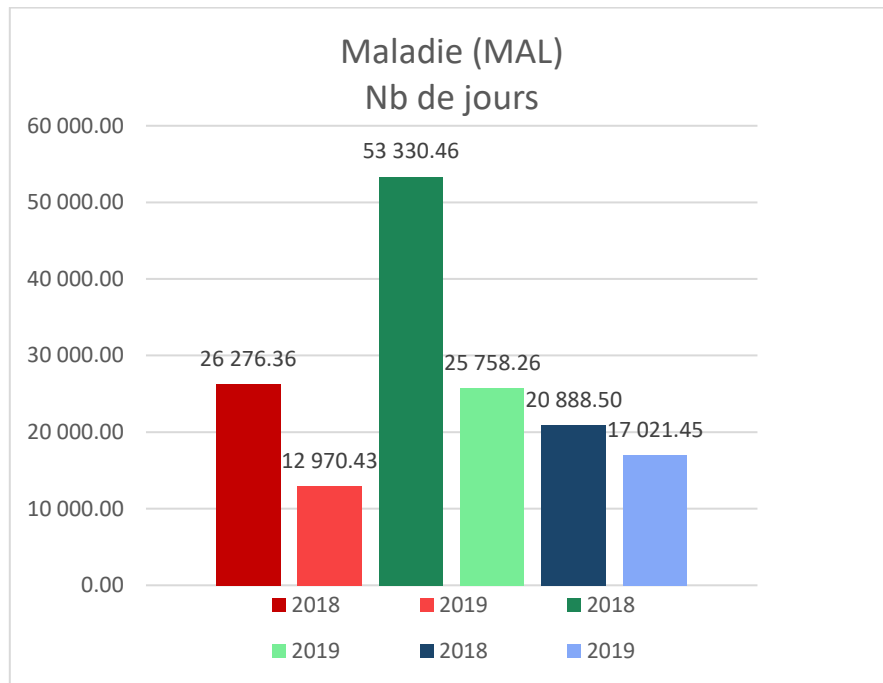


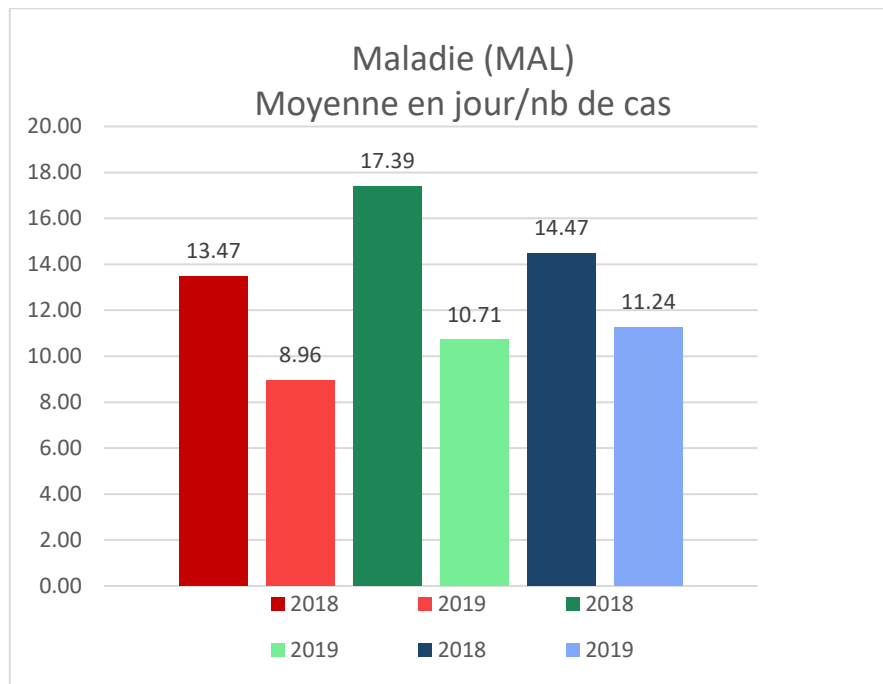
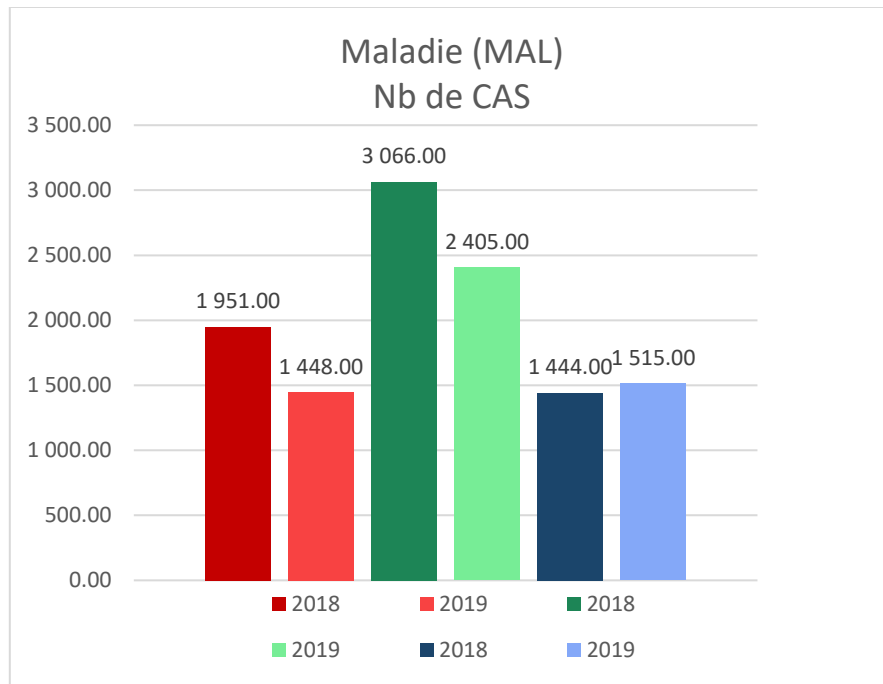
**Comparaison Accident Non-Professionnel (ANP)**





### Comparaison Maladie (MAL)







## Comparatif

	2018	2019
<b>Total</b>		
<b>AP</b>		
Nombre de jour	4'111.32jours	2'233.11 jours
Nombre de cas	251 cas	172 cas
Moyenne	16.38 jours	12.98 jours
<b>ANP</b>		
Nombre de jour	15'617.05 jours	6'581.90 jours
Nombre de cas	577 cas	445 cas
Moyenne	27.07 jours	14.79 jours
<b>MAL</b>		
Nombre de jour	100'495.32 jours	55'750.21 jours
Nombre de cas	6'461 cas	5'368 cas
Moyenne	15.55 jours	10.39 jours
<b>Détail et répartition en pourcentage</b>		
<b>AP</b>		
Aucun jour	35%	33%
entre 1 et 50 jours	28%	44%
plus de 150 jours	5%	7%
<b>ANP</b>		
Aucun jour	6%	10%
entre 1 et 50 jours	21%	39%
plus de 200 jours	28%	16%
<b>MAL</b>		
Moins de 500 jours	29%	43%
plus de 2'000 jours	12%	11%
plus de 4'000 jours	0%	2%

## Contacts

---



Centre Patronal

CP 1215, 1001 Lausanne

Route du Lac 2 - 1094 Paudex VD

Secrétariat :

Tél. 058 796 33 36

[cisst@centrepatronal.ch](mailto:cisst@centrepatronal.ch)